

まなべる！おさんぽロボぱんだコーディー

取扱説明書

対象年齢 3 歳以上

このたびは、本製品をお買い上げいただき誠にありがとうございます。事故を防ぐための重要な注意事項と製品の取り扱い方法を記載していますので、この取扱説明書は大切に保管してください。

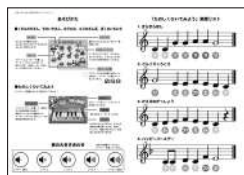
セット内容



●製品本体（1点）



●あそびシート（6点）



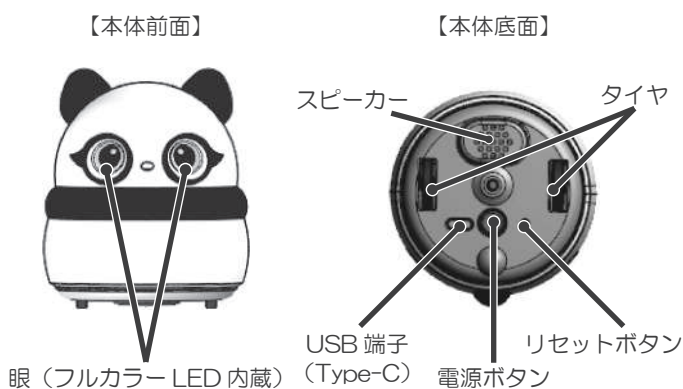
●あそびかた（1点） ●方向シール（1点）



●取扱説明書（本紙）

- 充電器は付属しておりませんので、スマートフォンの充電器やPCのUSBポートをご使用ください。
- 充電ケーブルは付属しておりませんので、本製品側がUSB Type-Cのケーブルをご使用ください。
- 「あそびかた」の楽譜は、あそびシート「たのしくひいてみよう」専用簡略化された内容となっており、実際の各曲楽譜とは異なります。

各部の名称



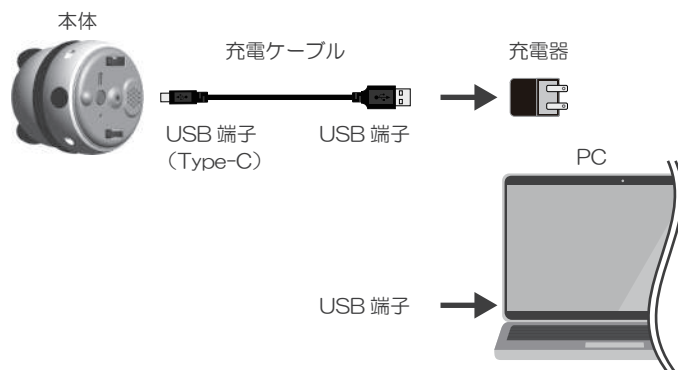
遊ぶ前の準備

★充電のしかた★

出荷時は完全に充電されていませんので、充電を行ってからご使用ください。

- ①本体底面のUSB端子（Type-C）に充電ケーブルを接続します。
- ②充電ケーブルのもう一方の端子をPCやスマートフォンの充電器のUSB端子に接続します。
- ③充電中は両眼が赤色に点灯、満充電になったら緑色に点灯します。

- ④各USB端子から充電ケーブルを抜きます。本体の両眼が白色に点灯します。



- 完全に放電してから約2.5時間で満充電にできます。遊び方にもよりますが約1時間以上遊ぶことができます。
- 電池残量が少なくなると、本体から「ピピッ、充電してね！」と案内が流れて電源が切れます。
- 充電完了後の満充電（緑色点灯）の状態でも、再度充電すると充電中（赤色点灯）の表示が出る場合があります。
- 充電中は本体を使って遊ぶことはできませんのでご注意ください。

★電源の入れ方★

- ①本体底面の電源ボタンを押します。
- ②開始音が鳴り、本体の両眼が白色に点灯して電源が入ります。

★電源の切り方★

- ①本体底面の電源ボタンを押します。
- ②終了音が鳴り、本体の両眼が消灯して電源が切れます。

音量調整と各種機能

★音量の調整★

- ①別紙の「あそびかた」に音量調整アイコンがあります。本体底面の中心部をアイコンに合わせてください。
- ②音量調整は5段階になっていますので、適量になるように調整してください。



- 製品出荷時の音量は5段階の「3」になっています。
- 設定された音量は電源オフにしても記憶されます。

★自動オフタイマー★

遊んでいる最中でも約5分間操作がない状態（待受状態）が続くと自動で電源が切れます。

- 待受状態のときは、約3秒おきに両眼がまばたき（一瞬消灯）します。
- 充電中は電源が切れませんのでご注意ください。

★リセット方法★

- ①本体が動作しなくなった場合などに、本体底面にあるリセットボタンを先の細い棒などで押してください。
- ②リセットボタンを押したあと、電源ボタンを押すと本体が起動します。

安全上のご注意

⚠ 危険 (きけん)

保護者の方へ 必ずお読みください

本製品はリチウムイオンポリマー充電電池を内蔵しています。使用および保管場所に関して、以下のことに注意してください。火災、発熱、破裂、けが、故障の原因になります。

- ・直射日光のあたる場所や火中・加熱・車中・ストーブのそばに放置しないでください。火災、やけど、けがの恐れがあります。
- ・本製品は防水ではありません。水などに濡れたらすぐに使用をおやめください。ショートの原因になり危険です。
- ・指定以外の方法や機器で充電しないでください。発熱、発火、破裂の原因になります。充電は必ず保護者の方が行ってください。
- ・分解・改造は絶対にしないでください。
- ・本製品が破損、変形、故障した際は直ちに使用を中止してください。
- ・本体が熱を持った場合は熱を感じなくなるまでいったんご使用をおやめください。

⚠ 警告 (けいこく)

保護者の方へ 必ずお読みください

- ・充電時に所定の充電時間を超えても充電を完了しない場合や、液漏れ、異臭がある場合は直ちに使用を中止してください。
- ・小さな部品があります。誤飲や窒息の危険がありますので3歳未満のお子様には絶対に与えないでください。
- ・耳の近くで使用しないでください。誤って使用すると聴覚を損なう恐れがあります。

⚠ 注意 (ちゅうい)

- ・取扱説明書(本紙)ならびに別紙の「あそびかた」をよくお読みの上ご使用ください。取扱説明書は大切に保管してください。
- ・お子様だけでお使いになると思わぬ危険を招くことがあります。必ず保護者の方と一緒にお使いください。
- ・可動部には指や髪や衣類など挟まないように注意してください。
- ・テーブルなど高いところでの使用は、落下などにより破損の恐れがありますので注意してください。
- ・梱包用のビニール袋をかぶったり、顔をおおったりしないでください。窒息する恐れがあります。
- ・ご使用後は対象年齢未満のお子様手の届かないところに保管してください。
- ・本製品を踏みつけるなど過度の力を加えないでください。
- ・内蔵された充電式電池を誤使用すると発熱・発火・破裂・液漏れの恐れがありますのでご注意ください。
- ・分解しショートすると大電流が流れ危険ですので絶対に避けてください。
- ・廃棄するときは取扱説明書内の「本体の廃棄について」の指示にしたがってください。
- ・充電するときは、電池の充電温度範囲(+5℃~+40℃)を守ってください。

使用上のご注意

- ・故障の原因になりますので本体を水の中に入れて濡れた手で操作しないでください。また、湿気の多いところでの使用、保管は避けてください。

- ・本製品を高温や低温になる場所、ほこりや湿気の多い場所に放置しないでください。
- ・火気や暖房器具の近くでの使用、保管は絶対にしないでください。
- ・ビニール袋は梱包材ですので開封後は捨ててください。
- ・落下や強い衝撃を与えたり無理な力を加えないでください。
- ・シンナー、ベンジン、アルコール類などで絶対に拭かないでください。汚れたときは乾いた布で軽くふいてください。
- ・本製品を絶対に分解しないでください。
- ・本製品が故障・破損した場合は直ちに使用をやめてください。
- ・本製品の使用により生じたその他の機器の損害については当社は一切の責任を負いませんのでご了承ください。

【充電器と充電ケーブルについてのご注意】

- ・充電器は付属しておりませんので、スマートフォンの充電器やPCのUSBポートをご使用ください。
- ・充電ケーブルは付属しておりませんので、本製品側がUSB Type-Cのケーブルをご使用ください。
- ・濡れた手で充電ケーブルや充電器を触らないでください。
- ・使用後は必ず充電ケーブルを充電元(充電器やPCのUSBポート)から抜いてください。
- ・充電器を接続するときたこ足配線は絶対にしないでください。
- ・充電ケーブルを無理に曲げたり、ねじったり、強く引っ張ったりしないでください。
- ・充電ケーブルの上に重いものを絶対に乗せないでください。
- ・充電ケーブルが傷んだらすぐに使用を中止して新しいケーブルに交換してください。

【本体の廃棄について】

- ・本製品はリチウムイオンポリマー充電電池を使用しています。廃棄する場合はお住いの自治体の回収方法に従ってリサイクルしてください。
- ・内蔵のリチウムイオンポリマー充電電池は本体から取り出しできません。絶対に分解しないでください。
- ・詳細は、一般社団法人JBRCのホームページを参照ください。
<https://www.jbrc.com/>



製品仕様

- 電池(内蔵) : リチウムイオンポリマー充電電池
- 充電時間 : 約2.5時間
- 使用時間 : 約1時間以上(遊び方により変動します。)
- 電源 : DC5V(USB給電)
- 外形寸法 : φ76mm(凸部を含まない)×89mm(高さ)
- 質量 : 約120g
- 動作温度範囲 : +5℃~+40℃

株式会社ダブリュー・ビー・ジャパン

〒141-0032 東京都品川区大崎4-2-55

<https://wb-japan-co-jp.secure-web.jp/cody.html>

【ロボぱんだコーディお客様相談室】

E-mail : info-cody@wb-japan.co.jp